

# 株式会社ノエビアホールディングス

## 2021年9月期

### 第2四半期決算説明会

(2020年10月1日～2021年3月31日)

2021年5月14日

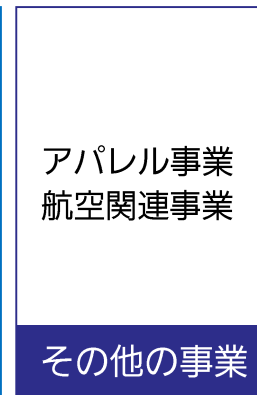
株式会社ノエビアホールディングス

取締役 経営企画、広報・IR部門統括責任役員

吉田 一幸

株式会社ノエビアホールディングス Noevir Holdings Co., Ltd. Ticker:4928

設立 2011年3月22日（1964年 創業）  
資本金 73億19百万円  
連結子会社 国内6社・海外7社 計13社  
従業員数 連結 1,507名（2020年9月末）  
株主数 19,025名（2021年3月末）  
発行済株式数 34,156千株  
時価総額 1,642億93百万円（2021年5月13日 終値 @4,810円）  
事業内容



1. 2021年9月期第2四半期 連結業績ハイライト

2. 2021年9月期第2四半期 セグメント別の状況

3. 中期経営計画

4. 2021年9月期下半期の見通しと取り組み

新型コロナウイルス感染症の影響により減収減益なるも、  
会社計画値に対しては増収増益

	2021年9月期 第2四半期	前期比	会社計画値比 (予想値比)
売上高	258億円	△6.9%	+1.4%
営業利益	45億円	△10.6%	+13.2%
営業利益率	17.5%	△0.7pt	+1.8pt

➤ 減収要因は、主にメイクアップ  
一方、スキンケアは増収

営業利益率  
17.5%

# 2021年9月期第2四半期 P/Lの状況


売上高258億円(△6.9%)、営業利益45億円(△10.6%)、  
 経常利益46億円(△9.9%)、親会社株主に帰属する四半期純利益20億円(△16.4%)

	当期 百万円	前期 百万円	前期比		予想値	
			百万円	%	百万円	%
売上高	25,860	27,789	△ 1,928	△ 6.9	25,500	1.4
売上原価	9,311	10,024	△ 712	△ 7.1		
売上総利益	16,548	17,765	△ 1,216	△ 6.8		
販売費及び一般管理費	12,019	12,696	△ 677	△ 5.3		
営業利益	4,529	5,068	△ 538	△ 10.6	4,000	13.2
営業外損益	96	66	30	45.3		
経常利益	4,626	5,135	△ 508	△ 9.9	4,100	12.8
特別損益	1	△0	2	—		
税金等調整前四半期純利益	4,627	5,134	△ 506	△ 9.9		
法人税等	2,623	2,735	△ 112	△ 4.1		
親会社株主に帰属する四半期純利益	2,004	2,398	△ 394	△ 16.4	1,900	5.5
原価率(%)	36.0	36.1	△ 0.1pt	—	—	—
営業利益率(%)	17.5	18.2	△ 0.7pt	—	15.7	—
経常利益率(%)	17.9	18.5	△ 0.6pt	—	16.1	—
親会社株主に帰属する四半期純利益率(%)	7.7	8.6	△ 0.9pt	—	7.5	—
販管費率(%)	46.5	45.7	0.8pt	—	—	—

# 化粧品事業の月次売上高推移 前年同月比



# 2021年9月期第2四半期 営業利益の増減要因

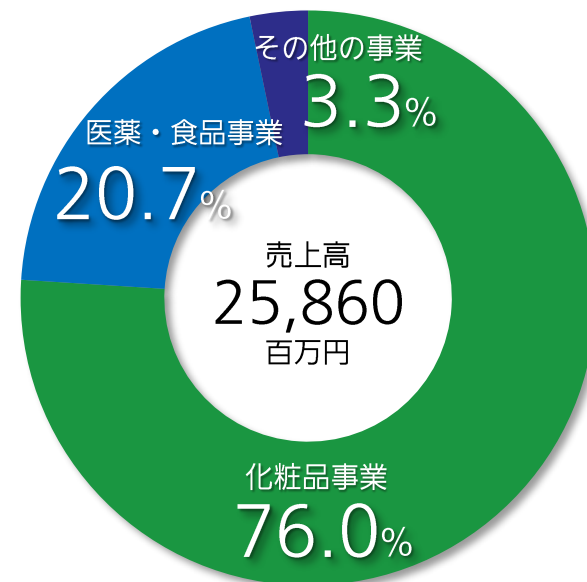


1. 2021年9月期第2四半期 連結業績ハイライト
- 2. 2021年9月期第2四半期 セグメント別の状況**
3. 中期経営計画
4. 2021年9月期下半期の見通しと取り組み



# 2021年9月期第2四半期 セグメント別の状況

	当期	前期	前期比	
	百万円	百万円	百万円	%
<b>化粧品事業</b>				
売上高	19,655	21,182	△1,527	△7.2
セグメント利益	5,123	5,683	△560	△9.9
<b>医薬・食品事業</b>				
売上高	5,359	5,597	△238	△4.3
セグメント利益	691	688	2	0.4
<b>その他の事業</b>				
売上高	845	1,008	△162	△16.2
セグメント利益	87	92	△4	△4.9
<b>連結売上高</b>	<b>25,860</b>	<b>27,789</b>	<b>△1,928</b>	<b>△6.9</b>



2021年9月期第2四半期 売上高構成比

## 化粧品事業

前期比 減収・減益 カウンセリング化粧品・セルフ化粧品が低調に推移

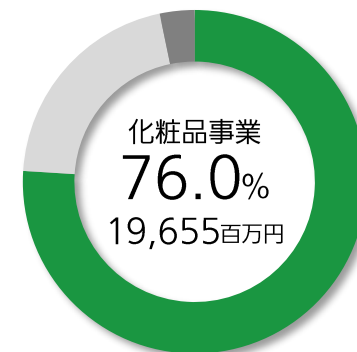
## 医薬・食品事業

前期比 減収・増益 販売費及び一般管理費の効率的な運用に努め、増益

## その他の事業

前期比 減収・減益 アパレル・ボディファッション及び航空関連売上が低調

	当期	前期	前期比	
	百万円	百万円	百万円	%
売上高	19,655	21,182	△1,527	△7.2
セグメント利益	5,123	5,683	△560	△9.9



2021年9月期第2四半期 売上高構成比

## カウンセリング化粧品

- 新型コロナウイルスの影響により、メイクアップを中心に前期を下回る
- スキンケアは前期並み
- 新商品 薬用しわ改善美容液「薬用リンクルセラム」が売上に貢献



薬用リンクルセラム

## セルフ化粧品

- 「エクセル」は新型コロナウイルスの影響により、売上減少
- 「なめらか本舗」は前期並み
- 「ノブ」はアクネシリーズが好調



エクセル

## 海外・OEM

- 海外は増収
- OEMは低調

# 2021年9月期第2四半期 医薬・食品事業

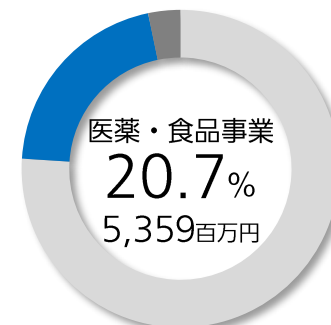
	当期 百万円	前期 百万円	前期比	
			百万円	%
売上高	5,359	5,597	△238	△4.3
セグメント利益	691	688	2	0.4

- 栄養補助食品は堅調に推移するも、ドリンクの低調により減収
- 販売費及び一般管理費の効率的な運用に努め、増益

# 2021年9月期第2四半期 その他の事業

	当期 百万円	前期 百万円	前期比	
			百万円	%
売上高	845	1,008	△162	△16.2
セグメント利益	87	92	△4	△4.9

- 新型コロナウイルスの影響により、  
アパレル・ボディファッション及び航空関連売上が低調

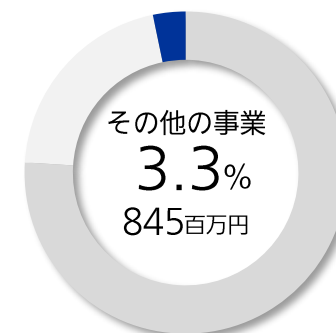


2021年9月期第2四半期 売上高構成比



潤歩美Premium

睡眠打破シリーズ



2021年9月期第2四半期 売上高構成比

# 2021年9月期第2四半期 B/Sの状況

(単位：百万円)

	前期 2020年3月31日	当期 2021年3月31日	増減
流動資産	48,885	47,136	△1,748
現金及び預金	27,574	26,994	△579
受取手形及び売掛金	9,926	9,568	△357
固定資産	29,402	29,589	187
有形固定資産	23,336	22,738	△598
建物及び構築物(純額)	5,594	5,459	△134
機械装置及び運搬具(純額)	2,059	1,380	△678
無形固定資産	461	419	△41
投資その他の資産	5,603	6,432	828
投資有価証券	1,534	2,186	652
資産合計	78,287	76,726	△1,561
流動負債	9,349	9,193	△155
固定負債	20,326	20,002	△323
長期預り保証金	13,129	12,650	△478
負債合計	29,675	29,196	△479
株主資本	47,760	45,979	△1,781
資本金	7,319	7,319	-
利益剰余金	40,442	38,661	△1,781
純資産合計	48,612	47,530	△1,081
負債純資産合計	78,287	76,726	△1,561
自己資本比率	61.8%	61.5%	△0.3pt

1. 2021年9月期第2四半期 連結業績ハイライト

2. 2021年9月期第2四半期 セグメント別の状況

**3. 中期経営計画**

4. 2021年9月期下半期の見通しと取り組み

売上高、営業利益及び自己資本当期純利益率/ROEを重要な経営指標とし、企業価値の最大化と収益性の向上を実現してまいります。

## 中期経営計画 テーマ

グループ各事業の持続可能な経営による節度ある成長の実現

## 5つの方針

1. 日本市場でのイノベーションと持続的利益創出
2. ブランド価値の向上
3. 人材、組織の多様化加速
4. 研究開発・生産・物流の多様化加速による競争力強化
5. 変化に対応できる経営の推進

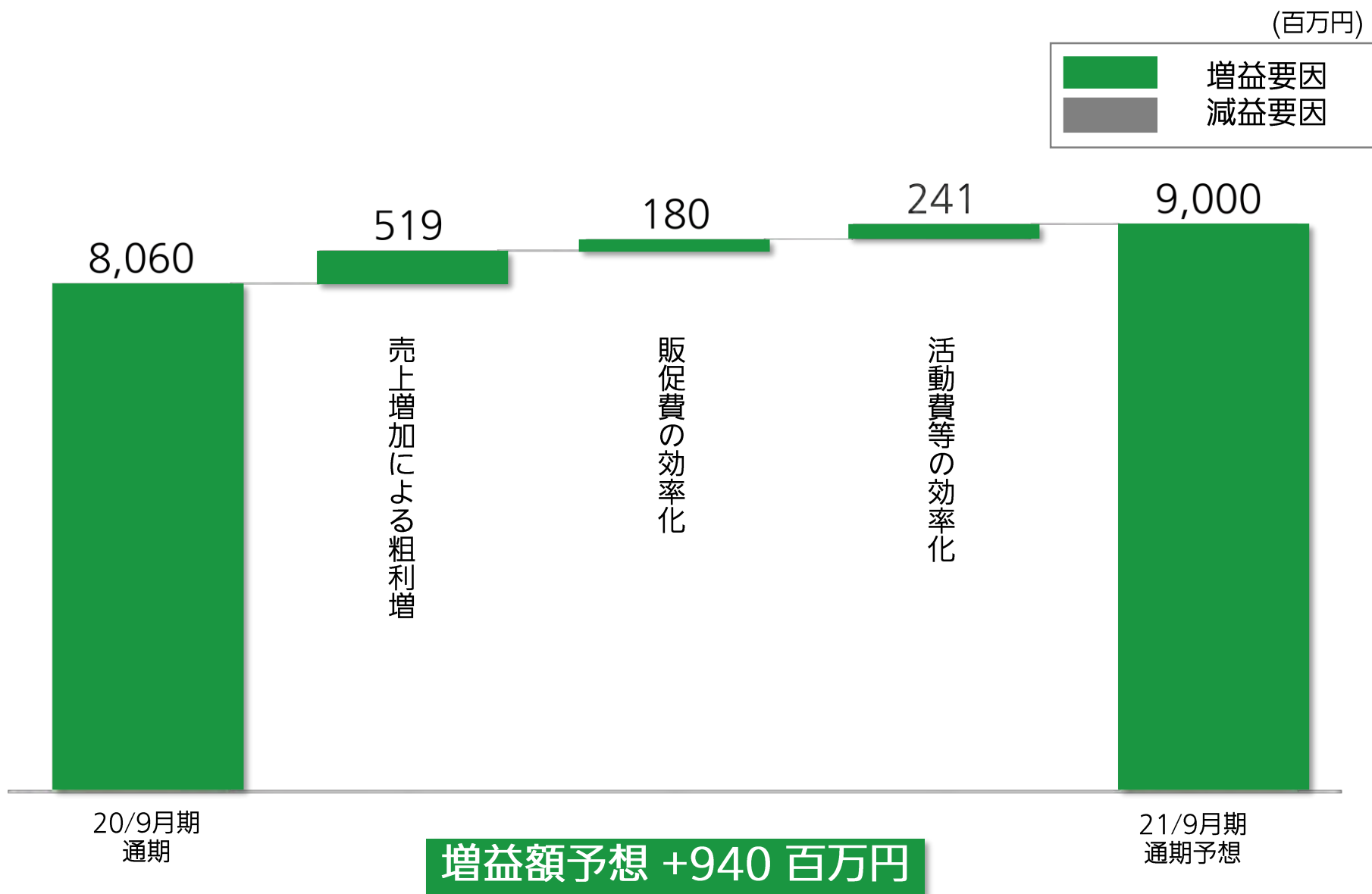
1. 2021年9月期第2四半期 連結業績ハイライト
2. 2021年9月期第2四半期 セグメント別の状況
3. 中期経営計画
4. 2021年9月期下半期の見通しと取り組み

# 2021年9月期業績予想

	売上高 百万円	営業利益 百万円	経常利益 百万円	親会社株主に帰属する 当期純利益 百万円
上半期実績	25,860	4,529	4,626	2,004
下半期予想	26,639	4,470	4,573	4,295
通期予想 (A)	52,500	9,000	9,200	6,300
2020/9期通期実績 (B)	51,841	8,060	8,242	5,618
増減額 (A-B)	658	939	957	681
増減率	1.3%	11.7%	11.6%	12.1%
下半期予想 (C)	26,639	4,470	4,573	4,295
2020/9期下半期実績 (D)	24,052	2,992	3,107	3,219
増減額 (C-D)	2,587	1,478	1,466	1,076
増減率	10.8%	49.4%	47.2%	33.4%



# 2021年9月期営業利益予想の増減要因



## 中核事業として収益性向上を図る

カウンセリング  
化粧品

対面販売を基本にEC・オンラインで  
お客さま接点を拡大

セルフ化粧品


お客さまニーズを捉えた商品の  
タイムリーな提供

## カウンセリング化粧品

ノエビア  
対面販売を基本に営業注力


### 販売代理店によるサロン「ノエビア ビューティスタジオ」

- サービスの質の向上・営業注力
- 全国各地に約2,000店舗展開



### 直営店「ノエビアスタイル」 「ノエビア サロンド スペチアーレ」

- 集客力・収益性向上
- 大都市を中心に10店舗展開



## カウンセリング化粧品

## ノエビアサポート・EC・オンラインの活用推進

### 販売代理店・お客さまの利便性向上

- 販売代理店向け  
Web受注システム「ノエビアサポート」の活用推進
- お客さま向け  
EC「ノエビア公式ショッピングアプリ」リリース



ノエビア公式ショッピングアプリ

### オンラインによる美容教育の強化・カウンセリングサービス

- 販売代理店向け  
メイクアップ研修や新商品説明会などの美容教育
- お客さま向け  
個々の肌悩みや季節に応じたカウンセリングサービス



販売代理店向け オンライン美容研修

カウンセリング化粧品

ノエビア  
新商品発売、拡販注力

# NOEVIR

先端の「バイオ研究」と  
進化した「自然のめぐみ」を凝縮した  
リポソーム美容液

バイオサイン インナートリートメント リポソーム  
19,800円(税込)  
2021年5月新発売



## セルフ化粧品

## エクセル 魅力的な新商品発売、拡販注力

excel  
TOKYO RICH CASUAL by NOEVIR



エクセル スキニーリッチシャドウSR11  
(ブリックブラウン) 2021年3月新発売



エクセル イメージモデル  
店頭ディスプレイ



エクセル 公式Instagram  
新商品発表会ライブ配信

## セルフ化粧品

### なめらか本舗 幅広い顧客層を獲得し、更なる収益拡大



保湿ライン  
ふっくらもち肌。



リンクルライン  
もっちりフト肌。



ハリつやライン  
もっちりつや肌。



美白ライン  
白ふっくら肌。



なめらか本舗  
スキンケアUV下地  
薬用美白スキンケアUV下地 【医薬部外品】  
2021年2月新発売

※メラニンの生成を抑え、しみ、そばかすを防ぐ

## セルフ化粧品

### ノブ 主力シリーズ拡販注力

# NOV



ノブ IIIシリーズ  
(敏感肌・乾燥肌ケア)



ノブ L&Wシリーズ  
(敏感なお肌のための高保湿エイジングケア)



NOV

にきび肌積極的にはたらきかけ  
透明感\*のあるなめらかで美しいお肌へ

## AC ACTIVE



にきび肌のさまざまな悩みを考えたスキンケア

\*美白メカニズムの改善を促し、シミそばかすを改善します。ノブ ACアクティブ トリートメントジェル ACアクティブ クレンジングクリーム ACアクティブ クリーム

ノブは臨床皮膚医学に基づいて お肌に悩むあなたのスキンケアを考えます

ノブ ACアクティブシリーズ  
(大人のにきび肌を積極ケア)  
2021年5月リニューアル発売



- **ドリンクを中心とした独自性のある新商品の投入とコストコントロール強化で収益性向上を図る**
- **PB・OEM受注強化**

医薬品

- 企画品・新商品発売など、新規顧客獲得による収益性向上

南天のと館



食品

- 「眠眠打破」リニューアル発売
- Web・SNSによるプロモーションを展開

眠眠打破  
MIN MIN DAHA



「眠眠打破」2021年4月リニューアル発売



## ➤ 収益性向上を図る

アパレル・  
ボディファッション

新商品投入

NOEVIR

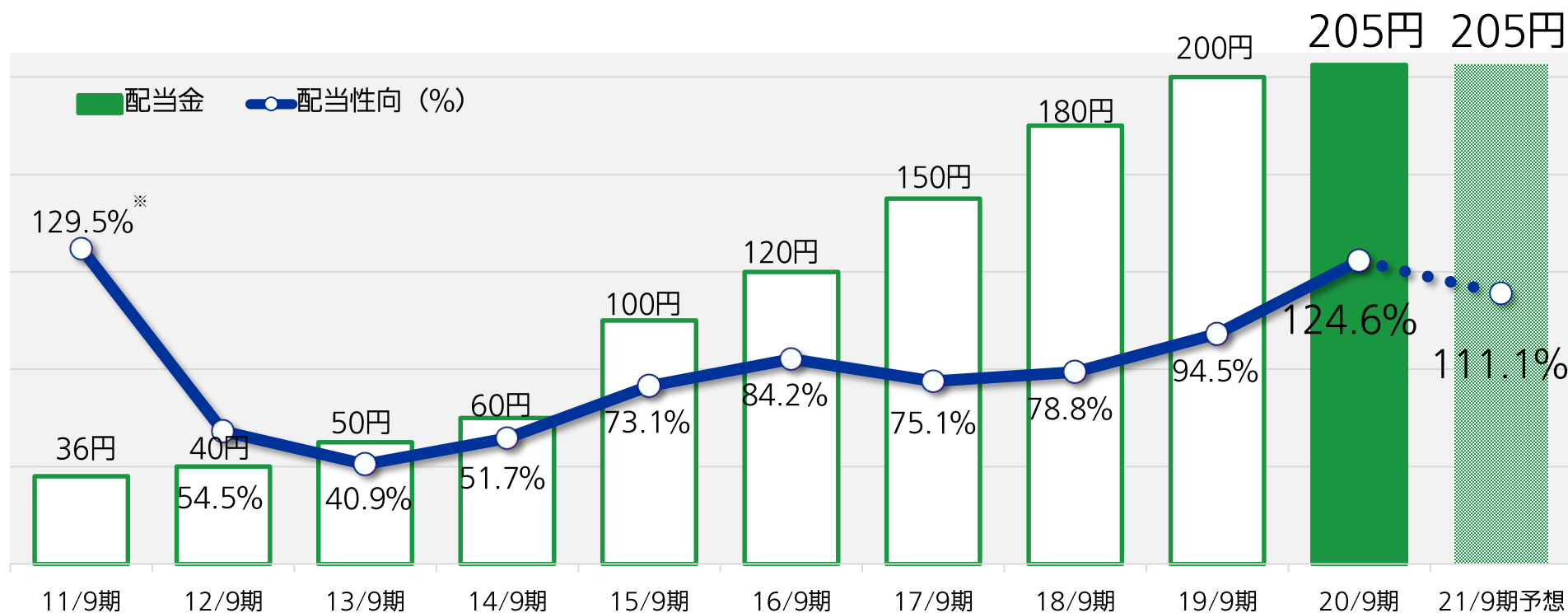


航空関連事業

引き続き慎重に対応

# 配当金・配当性向の推移

9期連続増配



企業価値の最大化と収益性の向上による  
継続的・安定的な株主還元

\*2011年9月期の配当性向は、(株)ノエビアの2011年9月期2Qと(株)ノエビアホールディングスの2011年9月期の親会社株主に帰属する当期純利益の合算値により算出。



**NOEVIR HOLDINGS**

【お問合せ先】 株式会社ノエビアホールディングス 広報・IR部 TEL : 03-5568-0305 FAX : 03-5568-0441  
E-mail : ir@noevirholdings.co.jp WEB : <https://www.noevirholdings.co.jp>

本資料に記載されている業績見通し等の将来に関する記述は、当社が現在入手している情報及び合理的であると判断する一定の前提に基づいており、実際の業績等は様々な要因により大きく異なる可能性があります。